



آغاز کردن کسب و کار در انگلستان

کسب و کار برای تازه کارها

ACH

محتویات

خوش آمدی

03

مقدمه ای بر کسب و کار در
انگلستان

04

مراحل آغاز کردن یک کسب
و کار

05

موارد مهمی که باید در
نظر گرفته شود

16

حمایت کسب و کار رایگان
دریافت کنید

18

دوره های کسب و کار
رایگان

19

مطالعات موردی


20

درباره (ACH)

21

منابع بیشتر

22



به راهنمای خود برای شروع کسب و کار در انگلستان خوش آمدید

به خواندن مراحل ما برای شروع کسب و کار در انگلستان ادامه دهید.

[برای رزرو نوبت با یکی از مشاوران تجاری ما با ما تماس بگیرید.](#)

در ACH، ما حمایت رایگان کسب و کار را در سراسر جنوب غربی و میدلندز غربی ارائه می دهیم. طراحی شده برای کمک به افراد دارای پیشینه پناهنده یا مهاجر در جستجو، راه اندازی یا توسعه کسب و کارشان.



مقدمه ای بر کسب و کار در انگلستان

در انگلستان، هر فردی با هر ملیتی می تواند یک کسب و کار آغاز کند. شما نیازی به داشتن وضعیت سکونت یا زندگی در کشور ندارید.

شروع یک کسب و کار واقعاً هیجان انگیز است، اما به زمان و انرژی زیادی نیاز دارد، بنابراین انتخاب کسب و کاری که به آن علاقه دارید بسیار مهم است!



مرحله 1


یک ایده کسب و کار خوب داشته باشید

داشتن یک ایده آغاز سفر است. شما باید ایده خود را ارزیابی کنید، در مورد بازار تحقیق کنید و یک طرح کسب و کار اولیه ایجاد کنید.

با سوال کردن درباره ایده خود شروع کنید:

- به چه نوع تامین کنندگانی نیاز خواهید داشت؟
- برای شروع کسب و کارتان چقدر هزینه خواهید داشت؟
- آیا به کارمند نیاز خواهید داشت؟
- مشتریان شما چه کسانی هستند؟
- آیا می‌توانید از مهارت‌ها و تجربه‌های موجود خود استفاده کنید؟
- آیا در بازار برای کسب و کار شما خلای وجود دارد؟

با درخواست از خانواده و دوستان برای بررسی آن، از یک طرح تجاری بیش از حد خوش بینانه اجتناب کنید.



مرحله 2

نام کسب و کار را انتخاب کنید

اگر در حال تاسیس یک شرکت محدود هستید، به یاد داشته باشید **جستجوی نام کسب و کار انجام دهید** برای اطمینان از اینکه نامی که برای شرکت خود دارید قبلاً استفاده نشده باشد.

به این فکر کنید که می خواهید کسب و کار شما چه نامی داشته باشد. سعی کنید نام کسب و کار خود را فراموش نشدنی، منحصر به فرد و نامی بسازید که نشان دهنده کسب و کار شما باشد.

مرحله 3


ساختار شرکت خود را تعیین کنید

تاجر انفرادی

تحت این مدل کسب و کار، یک نفر مالک و مدیر کل شرکت است. مالک مستحق تمام فایده و همچنین مسئول هرگونه قرضداری یا ضرر است. این یک گزینه محبوب برای فریلنسرهای مستقل، لوله کش ها، آرایشگران، باغبان ها و غیره است.

یک تاجر انفرادی نمی تواند شرکا، مدیران یا سهامداران داشته باشد و تنها در صورتی باید به عنوان یک تاجر انفرادی ثبت نام کنید که در سال مالیات تجاری بیش از 1000 پوند درآمد داشته باشید.

اگر در یک سال مالیاتی بیش از 1000 پوند درآمد کسب می کنید، باید کسب و کار خود را در HMRC ثبت کنید. هر سال باید فورم خود ارزیابی HMRC را خنه پری کنید که تعیین می کند چقدر مالیات پرداخت می کنید.





مرحله 3

ساختار شرکت خود را تعیین کنید

شراکت

این نوع کسب و کار جایی است که صاحبان آن شرکای تجاری هستند، به این معنی که آنها فایده، قرضه و هزینه ها را با یکدیگر تقسیم می کنند. این نوع کسب و کار معمولاً توسط داکتر دندان، شرکت های حقوقی و حسابداری و داکتر حیوانات استفاده می شود. لازم نیست شریک یک شخص باشد، بلکه می تواند یک شرکت با مسئولیت محدود با شرکت محدود دیگری باشد.

شرکت محدود

این نوع کسب و کار کاملاً از مالک آن جدا شده است به این معنی که مالک مسئول هرگونه بدهی تجاری است. اکثر شرکت ها در انگلستان به این شکل راه اندازی می شوند، به عنوان مثال، آرایشگاه ها، کیک فروشی ها، و مشاغل ساختمانی. این نوع کسب و کار باید در خانه شرکت ها ثبت نام کرده و گزارش های مالی سالانه را ارائه کند.

مرحله 4

یک طرح کسب و کار بنویسید و پیش بینی مالی خود را تکمیل کنید

همیشه **SWOT** را به خاطر داشته باشید:

نقاط قوت، نقاط ضعف، فرصت ها و تهدیدها.

این به شما کمک می کند به سوالات دشوار در مورد کسب و کار خود پاسخ دهید. برای درخواست هر نوع بودجه، هم به یک طرح تجاری و هم به یک پیش بینی مالی نیاز دارید. مطمئن شوید که به طور دقیق مشخص کرده اید که برای شروع کسب و کار خود به چه مقدار پول نیاز دارید. فرصت های مالی مختلفی وجود دارد مانند کمک های بلاعوض و قرضه برای تجارت جدید.





مرحله 5

در صورت امکان، یک
مربی تجاری پیدا کنید

در ACH، ما می‌توانیم شما را با صاحبان کسب و کار دیگر مرتبط کنیم تا از شما در سفر تجاری تان حمایت کنیم.

مربیان کسب و کار می‌توانند به اشتراک گذاشتن مهارت‌ها، تخصص، تجربه و تماس‌هایشان به شما در توسعه ایده‌های تان برای رشد کمک کنند.

مرحله 6

محصول / خدمت خود را آزمایش کنید

فقط به دلیل وجود حلا در بازار برای یک محصول یا خدمات خاص، به طور خودکار به این معنی نیست که تقاضا برای آن وجود دارد. معاملات آزمایشی به شما این امکان را می دهد که معلوماتی در مورد کیفیت ایده کسب و کار خود جمع آوری کنید، به عنوان مثال:

- فروش در بازار کریسمس محلی
- اهدای نمونه های غذا و نوشیدنی رایگان
- فروش محصولات در eBay





مرحله 7

یک حساب بانکی تجاری ایجاد کنید و کسب و کار خود را ثبت کنید

شما باید کسب و کار خود را در وبسایت دولت ثبت کنید.

داشتن یک حساب بانکی تجاری به شدت توصیه می شود. این به شما کمک می کند تا عواید و مصارف های خود را پیگیری کنید، امور مالی شخصی خود را از کسب و کار خود جدا کنید و حرفه ای به نظر برسید.

مرحله 8

کسب و کار خود را بازاریابی کنید

شانس شما برای خلاقیت! در نظر بگیرید که چگونه می خواهید کسب و کار خود را نشانی کنید و چگونه آن را برای مشتریان بازاریابی می کنید. درباره رقبای خود تحقیق کنید و در مورد راه اندازی حساب های رسانه های اجتماعی، یک وب سایت، ایجاد یک لیست ایمیل که می توانید به آن ایمیل بفرستید، هر رویداد محلی که می توانید کسب و کار خود را در آن تبلیغ کنید و همچنین مواد مورد نیاز برای انجام این کار، به عنوان مثال، پوسترها و آگهی ها فکر کنید.





مرحله 9

بیمه کسب و کار

تحقیق خود را در مورد نوع بیمه تجاری که نیاز دارید انجام دهید. بیمه کسب و کار شما به نوع کسب و کار بستگی دارد اما برای محافظت از کسب و کار شما بسیار مهم است.



مرحله 10

کسب و کار خود را به طور رسمی راه اندازی کنید (اختیاری)

این احتمالاً هیجان انگیزترین مرحله است - ممکن است تصمیم بگیرید از دوستان و خانواده دعوت کنید تا با شما جشن بگیرند.

این فرصت عالی برای ارائه نمونه های رایگان یا گفتن به مردم در مورد کسب و کار جدیدتان است.

موارد مهمی که باید در نظر گرفته شود

Income Tax

Corporation Tax

National Insurance

Employers' PAYE

VAT

Business Rates

برای مطالعه بیشتر در مورد مالیات، به [وب سایت دولت](#) مراجعه کنید.

مالیات

نوع مالیاتی که پرداخت می کنید به ساختار و درآمد کسب و کار شما بستگی دارد. این مهم است که از انواع مختلف مالیات کسب و کار آگاهی داشته باشید.

سوابق مالی خود را نگه دارید تا بتوانید ارزیابی خود را تکمیل کنید و سوابق تجاری خود را در مکانی امن ذخیره کنید. شما موظف هستید که آنها را برای چندین سال نگه دارید.

موارد مهمی که باید در نظر گرفته شود

جوازا

وب سایت دولت را بررسی کنید تا ببینید آیا به جواز کسب و کار نیاز دارید یا خیر. ممکن است برای برخی از فعالیت های تجاری مانند فروش مواد غذایی به مجوز نیاز داشته باشید.

آموزش

برخی از انواع کسب و کار نیاز به آموزش خاصی دارند. در نظر بگیرید که آیا برای اجرای کارآمد کسب و کار خود به گذراندن دوره های آموزشی/دوره ای نیاز دارید.

حمایت کسب و کار رایگان دریافت کنید

در ACH ما حمایت رایگان کسب و کار را در سراسر جنوب غربی و میدلند غربی ارائه می دهیم. طراحی شده برای کمک به افراد دارای پیشینه پناهنده یا مهاجر در جستجو، راه اندازی یا توسعه کسب و کارشان.

با ما تماس
بگیرید

ما ارائه می دهیم:

- 1-2-1 حمایت کسب و کار از کارشناسان تجاری در صنایع مختلف
- مشاوره، آموزش و کارگاه های شخصی
- بدون محدودیت زمانی یا هزینه، حتی اگر در حال حاضر در یک برنامه دولتی هستید یا توسط سازمان دیگری حمایت می شوید
- به بررسی شغل آزاد، راه اندازی یک کسب و کار یا حمایت از یک کسب و کار موجود کمک کنید

با یکی از مشاوران تجاری دوستانه ما یک جلسه رایگان و بدون تعهد رزرو کنید:

ایمیل | business.support@ach.org.uk
فورم تماس ما را خانه پری کنید

ACH بیرمنگام | 0121 565 3384

ACH بریستول | 0117 954 0433

دوره های کسب و کار رایگان

برای معلومات بیشتر و آموزش راه اندازی کسب و کار
در انگلستان، از دوره های آنلاین ما دیدن کنید.

مقدمه ای بر
کارآفرینی

امور مالی کسب
و کار

بازاریابی

خدمات مشتری

تحقیق در مورد
بازار

توسعه محصول
و خدمات





غذای نسی، غذاهای خیابانی مصری

نسرین با اشتیاق به پختن غذاهای مصری، کنجاو شد تا ببیند آیا می تواند تجارتي راه اندازی کند یا خير. نسرین با پیوستن به برنامه حمایت از کسب و کار ما در نوامبر 2021، غذای نسی را 4 ماه بعد راه اندازی کرد و غذاهای خیابانی مصری شگفت انگیز را تهیه کرد!

[بیشتر بخوانید](#)

راه اندازی هنر Mariah Craft به صورت آنلاین

از زمان راه اندازی Mariah Craft Art در اکتوبر 2020، ماریا میزبان کارگاه های آموزشی خود برای پناهندگانی است که اخیراً با زن پناهنده از بریستول و بریستول مایند به بریستول آمده اند، شور و اشتیاق خود را شریک می سازد و به مردم آموزش می دهد که چگونه قلاب بافی کنند.

[بیشتر بخوانید](#)



بوئیک و جواهرات ان وین آفریقایی

دو ماه پس از درخواست حمایت تجاری از ACH، وینی اکنون فروشگاه خود را راه اندازی کرده است که در آن پارچه آفریقایی، لباس مردان، زنان و اطفال و همچنین لوازم جانبی فیشن را می فروشد.

[بیشتر بخوانید](#)

درباره (ACH)

ACH پناهندگان و مهاجران را قادر می‌سازد تا زندگی مستقل و جاه طلبانه داشته باشند. در سال 2008 تأسیس شده، سابقه ای در ارائه خدمات حمایتی مؤثر داریم که ابزارهای لازم برای موفقیت را در اختیار افراد قرار می‌دهیم.

ما مستقر در غرب میدلندز و بریستول هستیم، محل اقامت، آموزش، مشاوره کاری و حمایت تجاری را ارائه می‌دهیم و می‌توانیم به شما کمک کنیم تا در انگلستان زندگی کنید.

خدمات یکپارچه سازی ما

محل اقامت

ما محل اقامت امن و مطمئنی برای پناهندگان و مهاجران در بریستول، بیرمنگام، کاونتری و ولورهمپتون داریم.

حمایت از یکپارچه سازی

افسران حمایت و یکپارچه سازی ما می‌توانند به شما کمک کنند تا به مزایای رفاهی، خدمات صحتی و رفاهی، حمایت از اتحاد مجدد خانواده و موارد دیگر دسترسی پیدا کنید. ما اینجا هستیم تا به شما کمک کنیم که زندگی مستقل و رویایی در انگلستان داشته باشید.

اشتغال پذیری

ما می‌توانیم از شما در یافتن کار مورد نظرتان حمایت کنیم و دوره‌های آموزشی مختلف، مشاوره کاری، حمایت تجاری و فرصت‌های کاری را ارائه دهیم.



منابع بیشتر

روی هر یک از لینک های زیر کلیک کنید تا به اطلاعات بیشتر بروید.

[Our website](#)

[About us](#)

[A guide to finding work in the UK](#)

[Our integration services](#)

[Training courses](#)

[Business support](#)

